

# Relatório de Pedidos de Acesso à Informação e Solicitantes

(\*) Informações adicionais para o correto entendimento do relatório podem ser encontradas na última seção.

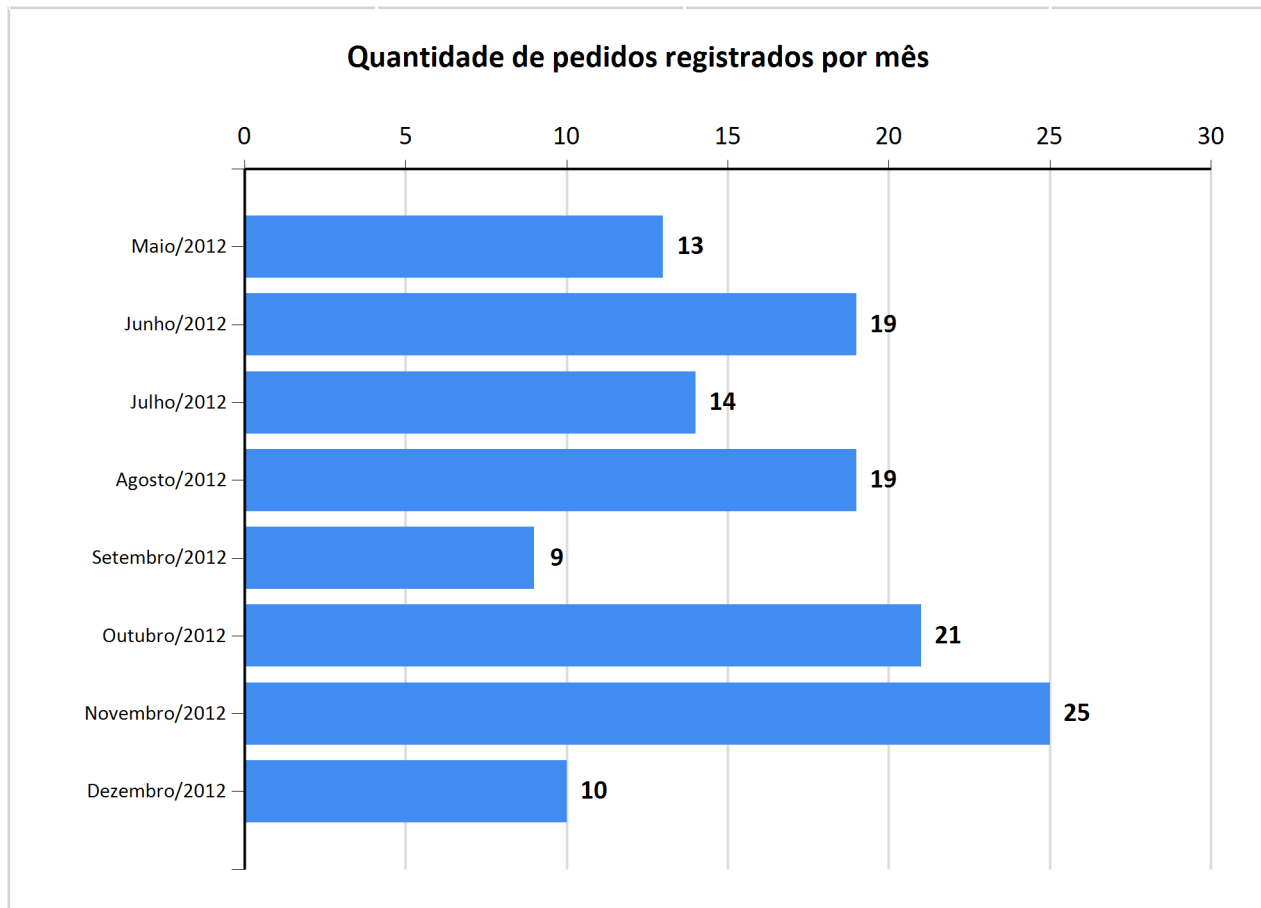
**Órgão(s) de referência** VALEC – Engenharia, Construções e Ferrovias S.A.

**Período de consulta:** 5/2012 a 12/2012

## 1. Quantidade de pedidos de acesso à informação

**Quantidade de Pedidos:** 130

**Média mensal de pedidos:** 16,25

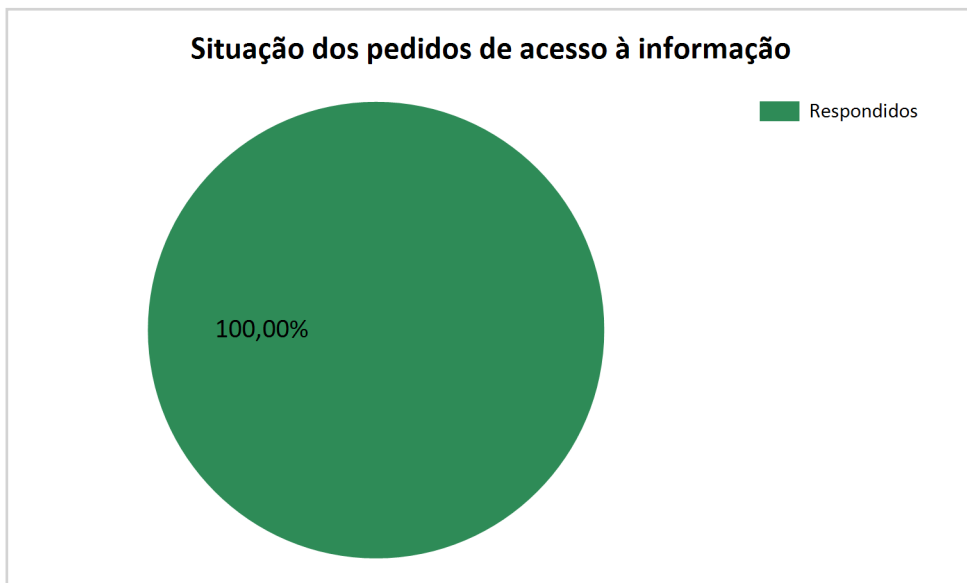


Evolução mensal do número de pedidos de acesso à informação		
Mês	Número de pedidos	Evolução mensal
<b>Maio/2012</b>	13	-
<b>Junho/2012</b>	19	31.58%
<b>Julho/2012</b>	14	-26.32%
<b>Agosto/2012</b>	19	26.32%
<b>Setembro/2012</b>	9	-52.63%
<b>Outubro/2012</b>	21	57.14%
<b>Novembro/2012</b>	25	16%

Dezembro/2012	10	-60%
TOTAL:	130	
MÉDIA:	16,25	

## 2. Situação e características dos pedidos de acesso à informação

Status do pedido	Quantidade
Respondidos	130



Características dos pedidos de acesso à informação			
Total de perguntas:	150	Total de solicitantes:	102
Perguntas por pedido:	1,15	Maior número de pedidos feitos por um solicitante:	5
		Solicitantes com um único pedido:	86

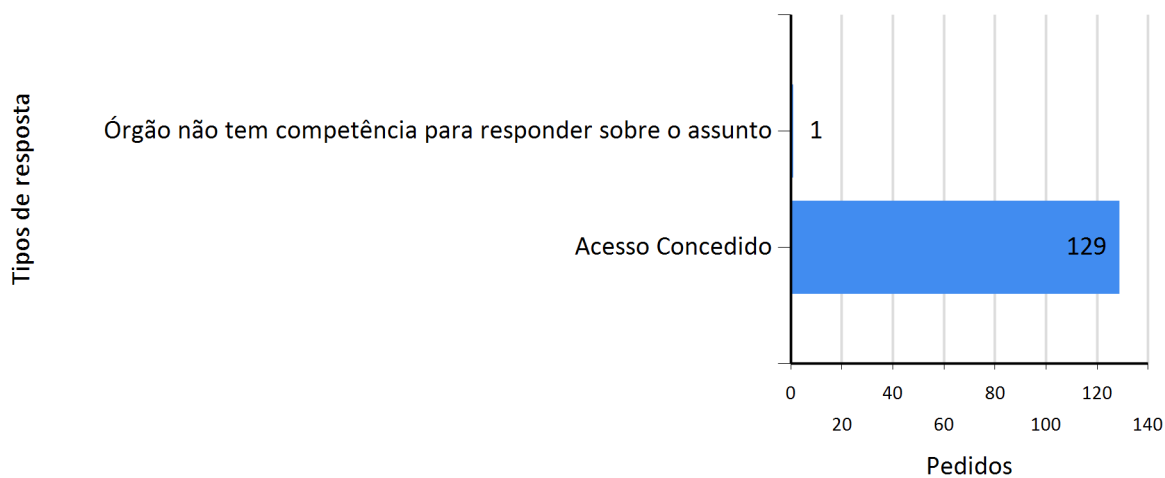
Temas das solicitações (Top 10)		
Categoria e assunto	Quantidade	% de Pedidos
Transportes e trânsito - Transporte ferroviário	130	100,00%

## 3. Resposta aos pedidos de acesso à informação

Tempo médio de resposta: 10,72 dias

**Prorrogações:**

Quantidade	% dos pedidos
8	6,15%

**Pedidos por tipo de resposta****Razões da negativa de acesso**

Descrição	Quantidade	%	% de pedidos
<b>TOTAL:</b>		0,000%	0,00%

**Meios de envio de resposta**

Meio	Quantidade	% de pedidos
Correspondência eletrônica (e-mail)	121	93,08%
Pelo sistema (com avisos por email)	5	3,85%
Buscar/Consultar pessoalmente	3	2,31%
Correspondência física (com custo)	1	0,77%

**4. Perfil dos solicitantes**

Tipos de solicitante		
Pessoa Física	100	98,04%
Pessoa Jurídica	2	1,96%

Localização dos solicitantes			
Estado	# de solicitantes	% dos solicitantes	# de pedidos
AL	1	1,00%	1
BA	2	2,00%	2
DF	48	48,00%	60
ES	1	1,00%	1
GO	15	15,00%	21
MA	2	2,00%	6
MG	3	3,00%	3
PB	1	1,00%	1
PE	1	1,00%	1
PI	1	1,00%	1
PR	2	2,00%	2
RJ	12	12,00%	15
RS	2	2,00%	2
SC	3	3,00%	4
SP	6	6,00%	6
TO	2	2,00%	4

### Perfil dos solicitantes pessoa física

Gênero	
M	76,00%
F	16,00%
Não Informado	8,00%

Escolaridade	
Ensino Superior	52,00%
Pós-graduação	16,00%
Ensino Médio	15,00%
Não Informado	13,00%
Mestrado/Doutorado	4,00%

Profissão	
Não Informado	19,00%
Servidor público federal	20,00%

Outra	15,00%
Estudante	12,00%
Empregado - setor privado	11,00%
Empresário/empreendedor	6,00%
Servidor público estadual	6,00%
Jornalista	4,00%
Servidor público municipal	3,00%
Profis. Liberal/autônomo	2,00%
Pesquisador	1,00%
Membro de partido político	1,00%

### Perfil dos solicitantes pessoa jurídica

Tipo de pessoa jurídica	
Empresa - PME	100,00%

## **5. Informações adicionais para o correto entendimento deste relatório**

Este relatório está dividido em 5 (cinco) seções, conforme abaixo:

1) Quantidade de pedidos de acesso a informação:

- Total de solicitações para o período, sua média mensal e sua evolução absoluta e percentual para o intervalo temporal escolhido.

2) Situação e características dos pedidos de acesso a informação:

- Status das solicitações (quantas já foram respondidas e quantas estão em tramitação – dentro e fora do prazo legal);
- Total de perguntas realizadas e o número de perguntas por pedido;
- Total de solicitantes e o número, dentre esses, que realizou um único pedido e a quantidade de demandas realizadas por aquele que mais efetuou requisições de informações no âmbito da LAI;
- Os 10 (dez) temas – por categoria e assunto – mais requeridos pelos cidadãos, conforme os termos constantes do Vocabulário Controlado do Governo Eletrônico (VCGE).

3) Resposta aos pedidos de acesso a informação:

- Tempo médio de resposta às demandas cidadãs;
- Número e o percentual de prorrogações de prazo para manifestações efetuadas pelos Serviços

## de Informação ao Cidadão (SICs)

- Tipos de resposta realizados (p.ex. acesso concedido, acesso negado, informação inexistente, etc)
- Motivos de negativa de resposta (como informações classificadas, que tratem de dados pessoais, que digam respeito a requisições desarrazoadas ou genéricas, etc)
- Meios de resposta adotados pelos SICs para proverem retorno sobre as solicitações efetuadas pela sociedade.

### 4) Perfil dos Solicitantes

- Dados gerais sobre o tipo de demandante (pessoas físicas e jurídicas) e sua localização (por Estado).
  - o Pessoas Físicas: estatísticas relativas aos percentuais de demandantes por gênero, escolaridade e profissão;
  - o Pessoas Jurídicas: quantitativo de solicitantes por tipo ou modalidade (p.ex. empresas, organizações não-governamentais, sindicatos, etc).

### 5) Informações adicionais para o correto entendimento do relatório

#### **Orientações gerais:**

Para exportar o relatório para outros formatos, clique no ícone abaixo identificado, acessível a partir da barra superior de navegação do relatório.

